

[cambia](#)**Collettivo Selezionato:**

anno di laurea: 2016
 tipo di corso: laurea di primo livello
 Ateneo: Napoli Federico II
 Facoltà/Dipartimento/Scuola: Scienze mediche
 traslazionali (Dip.)
 gruppo disciplinare: tutti
 classe di laurea: tutte
 corso di laurea: infermieristica pediatrica
 (L/SNT1)
 iscrizione al corso in anni recenti: tutti

Per una migliore lettura dei dati si consultino le [note metodologiche](#)

Salvo diversa indicazione, si autorizza la riproduzione a fini non commerciali e con citazione della fonte

PROFILO DEI LAUREATI	Collettivo selezionato
Numero di laureati	41
Hanno compilato il questionario	37
Tasso di compilazione	90,2


1. CARATTERISTICHE ANAGRAFICHE	Collettivo selezionato
Genere (%)	
Uomini	2,4
Donne	97,6
Età alla laurea (%)	
Meno di 23 anni	58,5
23-24 anni	39,0
25-26 anni	-
27 anni e oltre	2,4
Età alla laurea (medie, in anni)	23,0
Cittadini stranieri (%)	-
Residenza (%)	
Stessa provincia della sede degli studi	75,6
Altra provincia della stessa regione	22,0
Altra regione	2,4
Estero	-

2. ORIGINE SOCIALE	Collettivo selezionato
Titolo di studio dei genitori (%)	
Almeno un genitore laureato	16,2
Entrambi con laurea	5,4
Uno solo con laurea	10,8
Nessun genitore laureato	83,8
Scuola media superiore	40,5
Titoli inferiori o nessun titolo	43,2
Classe sociale (%)	
Classe elevata	16,2
Classe media impiegatizia	21,6
Classe media autonoma	10,8
Classe del lavoro esecutivo	51,4



3. STUDI SECONDARI DI SECONDO GRADO	Collettivo selezionato
Diploma (%)	
Liceale	92,7
Liceo classico	12,2
Liceo linguistico	4,9
Liceo scientifico	63,4
Liceo delle scienze umane	12,2
Liceo artistico e musicale e coreutico	-
Tecnico	2,4
Tecnico economico	2,4
Tecnico tecnologico	-
Professionale	4,9
Titolo estero	-
Voto di diploma (medie, in 100-mi)	85,1
Hanno conseguito il diploma (%)	
Nella stessa provincia della sede degli studi universitari	75,6
In una provincia limitrofa	22,0
In una provincia non limitrofa, ma nella stessa ripartizione geografica	2,4
Al Sud, ma si sono laureati al Centro-Nord	-
Al Centro, ma si sono laureati al Nord o al Sud	-
Al Nord, ma si sono laureati al Centro-Sud	-
All'estero	-

4. RIUSCITA NEGLI STUDI UNIVERSITARI	Collettivo selezionato
Hanno precedenti esperienze universitarie (%)	35,1
Portate a termine	-
Non portate a termine	35,1
Nessuna precedente esperienza universitaria	64,9
Motivazioni molto importanti nella scelta del corso di laurea (%)	
Fattori sia culturali sia professionalizzanti	32,4
Fattori prevalentemente culturali	35,1
Fattori prevalentemente professionalizzanti	10,8
Né gli uni né gli altri	21,6
Età all'immatricolazione (%)	
Regolare o 1 anno di ritardo	95,1
2 o più anni di ritardo	4,9
Punteggio degli esami (medie, in 30-mi)	26,8
Voto di laurea (medie, in 110-mi)	107,8
Regolarità negli studi (%)	
In corso	78,0
1° anno fuori corso	12,2
2° anno fuori corso	4,9
3° anno fuori corso	2,4
4° anno fuori corso	-
5° anno fuori corso e oltre	2,4
Durata degli studi (medie, in anni)	3,4
Ritardo alla laurea (medie, in anni)	0,3
Indice di ritardo (rapporto fra ritardo e durata legale del corso)	0,10

5. CONDIZIONI DI STUDIO	Collettivo selezionato
Hanno alloggiato a meno di un'ora di viaggio dalla sede degli studi (%)	
Più del 50% della durata degli studi	43,2
Meno del 50%	54,1
Hanno frequentato regolarmente (%)	
Più del 75% degli insegnamenti previsti	89,2
Tra il 50% e il 75%	10,8
Tra il 25% e il 50%	-
Meno del 25%	-
Hanno usufruito del servizio di borse di studio (%)	35,1
Hanno svolto periodi di studio all'estero nel corso degli studi universitari (%)	2,7
Con Erasmus o altro programma dell'Unione Europea	-
Altra esperienza riconosciuta dal corso di studio	2,7
Iniziativa personale	-
Non hanno compiuto studi all'estero	97,3
1 o più esami all'estero convalidati (per 100 che hanno svolto esperienze di studio all'estero riconosciute dal corso)	-
Hanno preparato all'estero una parte significativa della tesi (per 100 che hanno svolto esperienze di studio all'estero riconosciute dal corso)	-
Hanno svolto tirocini formativi curriculari o lavoro riconosciuti dal corso di laurea (%)	70,3
Tirocini curriculari organizzati dal corso e svolti presso l'università	35,1
Tirocini curriculari organizzati dal corso e svolti al di fuori dell'università	32,4
Attività di lavoro successivamente riconosciute dal corso	-
Nessuna esperienza di tirocinio o lavoro riconosciuto	29,7
Tempo impiegato per la tesi/prova finale (medie, in mesi)	7,0

6. LAVORO DURANTE GLI STUDI UNIVERSITARI	Collettivo selezionato
Hanno avuto esperienze di lavoro (%) 	51,4
Lavoratori-studenti	-
Altre esperienze di lavoro con continuità a tempo pieno	-
Lavoro a tempo parziale	13,5
Lavoro occasionale, saltuario, stagionale	37,8
Nessuna esperienza di lavoro	48,6
Lavoro coerente con gli studi (per 100 che hanno avuto esperienze di lavoro)	5,3

7. GIUDIZI SULL'ESPERIENZA UNIVERSITARIA	Collettivo selezionato
Sono complessivamente soddisfatti del corso di laurea (%)	
Decisamente sì	13,5
Più sì che no	59,5
Più no che sì	27,0
Decisamente no	-
Sono soddisfatti dei rapporti con i docenti in generale (%)	
Decisamente sì	10,8
Più sì che no	51,4
Più no che sì	32,4
Decisamente no	5,4
Sono soddisfatti dei rapporti con gli studenti (%)	
Decisamente sì	32,4
Più sì che no	48,6
Più no che sì	13,5
Decisamente no	5,4
Hanno utilizzato le aule (%)	97,3
Valutazione delle aule (per 100 fruitori)	
Sempre o quasi sempre adeguate	11,1
Spesso adeguate	36,1
Raramente adeguate	41,7
Mai adeguate	11,1
Hanno utilizzato le postazioni informatiche (%)	91,9
Non le hanno utilizzate nonostante fossero presenti	2,7
Non le hanno utilizzate in quanto non presenti	5,4
Valutazione delle postazioni informatiche (per 100 fruitori)	
In numero adeguato	44,1
In numero inadeguato	55,9
Hanno utilizzato i servizi di biblioteca (prestito/consultazione, orari di apertura, ...) (%)	75,7
Valutazione dei servizi di biblioteca (prestito/consultazione, orari di apertura, ...) (per 100 fruitori)	
Decisamente positiva	14,3
Abbastanza positiva	60,7
Abbastanza negativa	14,3
Decisamente negativa	10,7
Hanno utilizzato le attrezzature per le altre attività didattiche (laboratori, attività pratiche, ...) (%)	94,6
Valutazione delle attrezzature per le altre attività didattiche (laboratori, attività pratiche,) (per 100 fruitori)	
Sempre o quasi sempre adeguate	-
Spesso adeguate	34,3
Raramente adeguate	54,3
Mai adeguate	11,4
Hanno utilizzato gli spazi dedicati allo studio individuale (%)	43,2
Non li hanno utilizzati nonostante fossero presenti	16,2
Non li hanno utilizzati in quanto non presenti	40,5
Valutazione degli spazi dedicati allo studio individuale (per 100 fruitori)	
Adeguati	37,5
Inadeguati	62,5
Hanno ritenuto l'organizzazione degli esami (appelli, orari, informazioni, prenotazioni, ...) soddisfacente (%)	
Sempre o quasi sempre	2,7
Per più della metà degli esami	27,0
Per meno della metà degli esami	37,8
Mai o quasi mai	32,4
Hanno ritenuto il carico di studio degli insegnamenti adeguato alla durata del corso di studio (%)	
Decisamente sì	2,7
Più sì che no	37,8
Più no che sì	37,8
Decisamente no	21,6
Si iscriverebbero di nuovo all'università? (%) 	
Sì, allo stesso corso dell'Ateneo	70,3
Sì, ma ad un altro corso dell'Ateneo	13,5
Sì, allo stesso corso ma in un altro Ateneo	13,5
Sì, ma ad un altro corso e in un altro Ateneo	2,7
Non si iscriverebbero più all'università	-

8. CONOSCENZE LINGUISTICHE E INFORMATICHE	Collettivo selezionato
Lingue straniere: conoscenza "almeno buona" (%) 	
Inglese scritto	59,5
Inglese parlato	59,5
Francese scritto	13,5
Francese parlato	8,1
Spagnolo scritto	5,4
Spagnolo parlato	5,4
Tedesco scritto	-
Tedesco parlato	-
Strumenti informatici: livello di conoscenza "almeno buona" (%) 	
Navigazione in Internet e comunicazione in rete	91,9
Word processor	70,3
Fogli elettronici	64,9
Strumenti di presentazione	67,6
Sistemi operativi	64,9
Multimedia	45,9
Linguaggi di programmazione	10,8
Data base	16,2
Realizzazione siti web	8,1
Reti di trasmissione dati	13,5
CAD/CAM/CAE - progettazione assistita	5,4

9. PROSPETTIVE DI STUDIO	Collettivo selezionato
Intendono proseguire gli studi dopo il conseguimento del titolo (%)	56,8
Altra laurea di primo livello	-
Laurea magistrale biennale	24,3
Laurea magistrale a ciclo unico	-
Dottorato di ricerca	-
Diploma accademico (Alta Formazione Artistica e Musicale) 	-
Scuola di specializzazione post-laurea	5,4
Master universitario	18,9
Altro tipo di master o corso di perfezionamento	8,1
Tirocinio, praticantato	-
Attività sostenuta da borsa o assegno di studio	-
Altre attività di qualificazione professionale	-
Non intendono proseguire	43,2

10. PROSPETTIVE DI LAVORO	Collettivo selezionato
Aspetti ritenuti rilevanti nella ricerca del lavoro: decisamente sì (%)	
Acquisizione di professionalità	75,7
Possibilità di carriera	64,9
Possibilità di guadagno	45,9
Stabilità/sicurezza del posto di lavoro	73,0
Rispondenza a interessi culturali	35,1
Coerenza con gli studi	62,2
Utilità sociale del lavoro	64,9
Prestigio ricevuto dal lavoro	37,8
Coinvolgimento e partecipazione all'attività lavorativa e ai processi decisionali	40,5
Indipendenza o autonomia	67,6
Flessibilità dell'orario di lavoro	35,1
Rapporti con i colleghi sul luogo di lavoro	59,5
Luogo di lavoro (ubicazione, caratteristiche fisiche dell'ambiente di lavoro)	37,8
Tempo libero	45,9
Opportunità di contatti con l'estero	32,4
Possibilità di utilizzare al meglio le competenze acquisite	73,0
Sono interessati a lavorare nei seguenti settori: decisamente sì (%)	
Pubblico	91,9
Privato (compreso l'avvio di un'attività autonoma/in conto proprio)	51,4
Disponibilità a lavorare per tipo di relazione contrattuale: decisamente sì (%)	
ORARIO/MODALITÀ LAVORATIVA	
Tempo pieno	78,4
Part-time	56,8
Telelavoro	16,2
CONTRATTO	
A tempo determinato	29,7
Stage	16,2
Apprendistato	13,5
Somministrazione di lavoro (ex interinale)	18,9
Autonomo/in conto proprio	18,9
Disponibilità a lavorare nelle seguenti aree geografiche: decisamente sì (%)	
Provincia di residenza	62,2
Provincia degli studi	64,9
Regione degli studi	62,2
Italia settentrionale	43,2
Italia centrale	45,9
Italia meridionale	43,2
Stato europeo	40,5
Stato extraeuropeo	21,6
Disponibilità ad effettuare trasferte di lavoro (%)	
Sì, anche con trasferimenti di residenza	75,7
Sì, anche frequenti (senza cambi di residenza)	5,4
Sì, ma solo in numero limitato	16,2
Non disponibili a trasferte	-

Profilo dei laureati

Aprile 2020 - Consorzio Interuniversitario AlmaLaurea

Salvo diversa indicazione, si autorizza la riproduzione a fini non commerciali e con citazione della fonte