

[cambia](#)**Collettivo selezionato:**

anno di indagine: 2017  
 anni dalla laurea: 1  
 tipo di corso: laurea di primo livello  
 Ateneo: Napoli Federico II  
 Facoltà/Dipartimento/Scuola: Scienze mediche  
 traslazionali (Dip.)  
 gruppo disciplinare: tutti  
 classe di laurea: tutte  
 corso di laurea: infermieristica pediatrica  
 (L/SNT1)  
 condizione occupazionale alla laurea: tutte  
 iscrizione a una laurea di secondo livello: tutti

Per una migliore lettura dei dati si consultino le [note metodologiche](#)

Salvo diversa indicazione, si autorizza la riproduzione a fini non commerciali e con citazione della fonte

1. Popolazione analizzata	Collettivo selezionato
<b>Numero di laureati</b>	<b>41</b>
<b>Numero di intervistati</b>	<b>34</b>
<b>Tasso di risposta</b>	<b>82,9</b>
<b>Genere (%)</b>	
Uomini	2,4
Donne	97,6
<b>Età alla laurea (medie, in anni)</b>	<b>23,0</b>
<b>Voto di laurea (medie, in 110-mi)</b>	<b>107,8</b>
<b>Durata degli studi (medie, in anni)</b>	<b>3,4</b>









2a. Formazione di secondo livello	Collettivo selezionato
<b>Iscrizione, dopo la laurea di primo livello, ad un altro corso di laurea (%)</b>	
Sono attualmente iscritti ad un corso di laurea di secondo livello	2,9
Sono attualmente iscritti ad un altro corso di primo livello	-
Si erano iscritti ad un corso di laurea di secondo o di primo livello, ma non lo sono attualmente	2,9
Mai iscritti ad un corso di laurea di secondo o di primo livello	94,1
<b>Motivi della non iscrizione ad un altro corso di laurea (%)</b>	
Motivi lavorativi	37,5
Mancanza di un corso nell'area disciplinare di interesse	-
Motivi economici	12,5
Non interessati perché intenzionati a frequentare altra formazione post-laurea	6,3
Non interessati per altri motivi	21,9
Motivi personali	15,6
Altro motivo	6,3
<b>Motivi dell'iscrizione ad un corso di laurea di secondo livello (%)</b>	
Per migliorare la propria formazione culturale	100,0
Per migliorare le possibilità di trovare lavoro	-
Perché è necessaria per trovare lavoro	-
Perché hanno cercato lavoro ma non l'hanno trovato	-
Per migliorare le condizioni dell'attuale lavoro	-
<b>Natura della laurea di secondo livello rispetto alla laurea di primo livello (%)</b>	
Rappresenta il proseguimento 'naturale'	100,0
Rientra nel medesimo settore disciplinare pur non rappresentando il proseguimento 'naturale'	-
Rientra in un settore disciplinare diverso	-
<b>Ateneo e gruppo disciplinare di iscrizione alla laurea di secondo livello (% per singola voce)</b>	
Stesso ateneo di conseguimento della laurea di primo livello	-
Stesso gruppo disciplinare di conseguimento della laurea di primo livello	100,0
Stesso ateneo e stesso gruppo disciplinare di conseguimento della laurea di primo livello	-
<b>Soddisfazione per gli studi di secondo livello intrapresi (medie, scala 1-10)</b>	<b>10,0</b>

2b. Formazione post-laurea	Collettivo selezionato
<b>Hanno partecipato ad almeno un'attività di formazione post-laurea (%)</b>	<b>73,5</b>
<b>Attività di formazione post-laurea: conclusa/in corso (% per attività)</b>	
Collaborazione volontaria	20,6
Tirocinio/praticantato	17,6
Scuola di specializzazione	-
Master universitario di primo livello	5,9
Altro tipo di master	8,8
Stage in azienda	29,4
Corso di formazione professionale	20,6
Attività sostenuta da borsa di studio	2,9

3. Condizione occupazionale	Collettivo selezionato
<b>Condizione occupazionale e formativa (%)</b>	
Lavorano e non sono iscritti ad una laurea di secondo livello	41,2
Lavorano e sono iscritti ad una laurea di secondo livello	2,9
Non lavorano e sono iscritti ad una laurea di secondo livello	-
Non lavorano, non sono iscritti ad una laurea di secondo livello e non cercano	8,8
Non lavorano, non sono iscritti ad una laurea di secondo livello ma cercano	47,1
<b>Condizione occupazionale (%)</b>	
Lavorano	44,1
Non lavorano e non cercano	8,8
Non lavorano ma cercano	47,1
<b>Quota che non lavora, non cerca ma è impegnata in un corso universitario/praticantato (%)</b>	<b>-</b>
<b>Quota che lavora, per genere (%)</b>	
Uomini	-
Donne	45,5
<b>Esperienze di lavoro post-laurea (%)</b>	
Non lavorano ma hanno lavorato dopo la laurea	20,6
Non hanno mai lavorato dopo la laurea	35,3
<b>Tasso di occupazione (def. Istat - Forze di lavoro)</b>	<b>67,6</b>
<b>Tasso di disoccupazione (def. Istat - Forze di lavoro)</b>	<b>14,8</b>


4. Ingresso nel mercato del lavoro	Collettivo selezionato
<b>Numero di occupati</b>	<b>15</b>
<b>Occupati: condizione occupazionale alla laurea (%)</b>	
Proseguono il lavoro iniziato prima della laurea	6,7
Non proseguono il lavoro iniziato prima della laurea	20,0
Hanno iniziato a lavorare dopo la laurea	73,3
<b>Occupati: tempi di ingresso nel mercato del lavoro (medie, in mesi)</b>	
Tempo dalla laurea all'inizio della ricerca del primo lavoro	0,1
Tempo dall'inizio della ricerca al reperimento del primo lavoro	5,0
Tempo dalla laurea al reperimento del primo lavoro	5,1


5. Caratteristiche dell'attuale lavoro	Collettivo selezionato
<b>Tipologia dell'attività lavorativa (%)</b>	
Autonomo	6,7
Tempo indeterminato	6,7
Contratti formativi	6,7
Non standard	60,0
Parasubordinato	-
Altro autonomo	13,3
Senza contratto	6,7
<b>Diffusione del part-time (%)</b>	<b>6,7</b>
<b>Numero di ore settimanali di lavoro (medie)</b>	<b>37,7</b>

6. Caratteristiche dell'azienda	Collettivo selezionato
<b>Settore di attività (%)</b>	
Pubblico	60,0
Privato	40,0
Non profit	-
<b>Ramo di attività economica (%)</b>	
<b>Agricoltura</b>	-
Metalmeccanica e meccanica di precisione	-
Edilizia 	-
Chimica/Energia 	-
Altra industria manifatturiera 	-
<b>Totale industria</b>	-
Commercio 	-
Credito, assicurazioni	6,7
Trasporti, pubblicità, comunicazioni 	-
Consulenze varie 	6,7
Informatica	-
Altri servizi alle imprese	-
Pubblica amministrazione, forze armate	-
Istruzione e ricerca 	-
Sanità	80,0
Altri servizi 	6,7
<b>Totale servizi</b>	<b>100,0</b>
<b>Area geografica di lavoro (%)</b>	
Nord-Ovest	-
Nord-Est	-
Centro	-
Sud	86,7
Isole	-
Estero	13,3

7. Retribuzione	Collettivo selezionato
<b>Retribuzione mensile netta (medie, in euro) </b>	
Uomini	-
Donne	1.260
<b>Totale</b>	<b>1.260</b>

8. Utilizzo e richiesta della laurea nell'attuale lavoro	Collettivo selezionato
<b>Laureati che proseguono il lavoro iniziato prima della laurea: hanno notato un miglioramento nel proprio lavoro dovuto alla laurea (%)</b>	-
<b>Laureati che proseguono il lavoro iniziato prima della laurea e che hanno notato un miglioramento nel lavoro: tipo di miglioramento (%)</b>	
Dal punto di vista economico	-
Nella posizione lavorativa	-
Nelle mansioni svolte	-
Nelle competenze professionali	-
Sotto altri punti di vista	-
<b>Utilizzo delle competenze acquisite con la laurea (%)</b>	
In misura elevata	80,0
In misura ridotta	20,0
Per niente	-
<b>Adeguatezza della formazione professionale acquisita all'università (%)</b>	
Molto adeguata	80,0
Poco adeguata	13,3
Per niente adeguata	6,7
<b>Richiesta della laurea per l'attività lavorativa (%)</b>	
Richiesta per legge	73,3
Non richiesta ma necessaria	6,7
Non richiesta ma utile	20,0
Non richiesta né utile	-

<b>9. Efficacia della laurea e soddisfazione per l'attuale lavoro</b>	<b>Collettivo selezionato</b>
<b>Efficacia della laurea nel lavoro svolto (%)</b> 	
Molto efficace/Efficace	80,0
Abbastanza efficace	20,0
Poco/Per nulla efficace	-
<b>Soddisfazione per il lavoro svolto (medie, scala 1-10)</b>	<b>7,7</b>
<b>Occupati che cercano lavoro (%)</b>	<b>66,7</b>

<b>10. Ricerca del lavoro</b>	<b>Collettivo selezionato</b>
<b>Numero di non occupati che cercano lavoro</b>	<b>16</b>
<b>Non occupati che cercano: ultima iniziativa per cercare lavoro (%)</b>	
Ultimi 15 giorni	31,3
15-30 giorni fa	18,8
1-6 mesi fa	43,8
Oltre 6 mesi fa	6,3
<b>Numero di non occupati che non cercano lavoro</b>	<b>3</b>
<b>Non occupati che non cercano: motivo della non ricerca (%)</b>	
Studio	33,3
In attesa di chiamata dal datore di lavoro 	33,3
Motivi personali	33,3
Mancanza di opportunità lavorative	-
Altro motivo	-

---

Condizione Occupazionale dei laureati  
 Aprile 2020 - Consorzio Interuniversitario AlmaLaurea  
 Salvo diversa indicazione, si autorizza la riproduzione a fini non commerciali e con citazione della fonte