

[cambia](#)**Collettivo selezionato:**

anno di indagine: 2016
 anni dalla laurea: 1
 tipo di corso: laurea di primo livello
 Ateneo: Napoli Federico II
 Facoltà/Dipartimento/Scuola: Scienze mediche traslazionali (Dip.)
 gruppo disciplinare: tutti
 classe di laurea: tutte
 corso di laurea: infermieristica pediatrica (SNT/1)
 condizione occupazionale alla laurea: tutte
 iscrizione a una laurea di secondo livello: tutti

Per una migliore lettura dei dati si consultino le [note metodologiche](#)

Salvo diversa indicazione, si autorizza la riproduzione a fini non commerciali e con citazione della fonte

1. Popolazione analizzata	Collettivo selezionato ⁽¹⁾
Numero di laureati	1
Numero di intervistati	0
Tasso di risposta	-
Genere (%)	
Uomini	*
Donne	*
Età alla laurea (medie, in anni)	*
Voto di laurea (medie, in 110-mi)	*
Durata degli studi (medie, in anni)	*









2a. Formazione di secondo livello	Collettivo selezionato ⁽¹⁾
Iscrizione, dopo la laurea di primo livello, ad un altro corso di laurea (%)	
Sono attualmente iscritti ad un corso di laurea di secondo livello	*
Sono attualmente iscritti ad un altro corso di primo livello	*
Si erano iscritti ad un corso di laurea di secondo o di primo livello, ma non lo sono attualmente	*
Mai iscritti ad un corso di laurea di secondo o di primo livello	*
Motivi della non iscrizione ad un altro corso di laurea (%)	
Motivi lavorativi	*
Mancanza di un corso nell'area disciplinare di interesse	*
Motivi economici	*
Non interessati perché intenzionati a frequentare altra formazione post-laurea	*
Non interessati per altri motivi	*
Motivi personali	*
Altro motivo	*
Motivi dell'iscrizione ad un corso di laurea di secondo livello (%)	
Per migliorare la propria formazione culturale	*
Per migliorare le possibilità di trovare lavoro	*
Perché è necessaria per trovare lavoro	*
Perché hanno cercato lavoro ma non l'hanno trovato	*
Per migliorare le condizioni dell'attuale lavoro	*
Natura della laurea di secondo livello rispetto alla laurea di primo livello (%)	
Rappresenta il proseguimento 'naturale'	*
Rientra nel medesimo settore disciplinare pur non rappresentando il proseguimento 'naturale'	*
Rientra in un settore disciplinare diverso	*
Ateneo e gruppo disciplinare di iscrizione alla laurea di secondo livello (% per singola voce)	
Stesso ateneo di conseguimento della laurea di primo livello	*
Stesso gruppo disciplinare di conseguimento della laurea di primo livello	*
Stesso ateneo e stesso gruppo disciplinare di conseguimento della laurea di primo livello	*
Soddisfazione per gli studi di secondo livello intrapresi (medie, scala 1-10)	*

2b. Formazione post-laurea	Collettivo selezionato (1)
Hanno partecipato ad almeno un'attività di formazione post-laurea (%)	*
Attività di formazione post-laurea: conclusa/in corso (% per attività)	
Collaborazione volontaria	*
Tirocinio/praticantato	*
Scuola di specializzazione	*
Master universitario di primo livello	*
Altro tipo di master	*
Stage in azienda	*
Corso di formazione professionale	*
Attività sostenuta da borsa di studio	*

3. Condizione occupazionale	Collettivo selezionato (1)
Condizione occupazionale e formativa (%)	
Lavorano e non sono iscritti ad una laurea di secondo livello	*
Lavorano e sono iscritti ad una laurea di secondo livello	*
Non lavorano e sono iscritti ad una laurea di secondo livello	*
Non lavorano, non sono iscritti ad una laurea di secondo livello e non cercano	*
Non lavorano, non sono iscritti ad una laurea di secondo livello ma cercano	*
Condizione occupazionale (%)	
Lavorano	*
Non lavorano e non cercano	*
Non lavorano ma cercano	*
Quota che non lavora, non cerca ma è impegnata in un corso universitario/praticantato (%)	*
Quota che lavora, per genere (%)	
Uomini	*
Donne	*
Esperienze di lavoro post-laurea (%)	
Non lavorano ma hanno lavorato dopo la laurea	*
Non hanno mai lavorato dopo la laurea	*
Tasso di occupazione (def. Istat - Forze di lavoro)	*
Tasso di disoccupazione (def. Istat - Forze di lavoro)	*


4. Ingresso nel mercato del lavoro	Collettivo selezionato (1)
Numero di occupati	*
Occupati: condizione occupazionale alla laurea (%)	
Proseguono il lavoro iniziato prima della laurea	*
Non proseguono il lavoro iniziato prima della laurea	*
Hanno iniziato a lavorare dopo la laurea	*
Occupati: tempi di ingresso nel mercato del lavoro (medie, in mesi)	
Tempo dalla laurea all'inizio della ricerca del primo lavoro	*
Tempo dall'inizio della ricerca al reperimento del primo lavoro	*
Tempo dalla laurea al reperimento del primo lavoro	*


5. Caratteristiche dell'attuale lavoro	Collettivo selezionato (1)
Tipologia dell'attività lavorativa (%)	
Autonomo	*
Tempo indeterminato	*
Contratti formativi	*
Non standard	*
Parasubordinato	*
Altro autonomo	*
Senza contratto	*
Diffusione del part-time (%)	*
Numero di ore settimanali di lavoro (medie)	*

6. Caratteristiche dell'azienda	Collettivo selezionato ⁽¹⁾
Settore di attività (%)	
Pubblico	*
Privato	*
Non profit	*
Ramo di attività economica (%)	
Agricoltura	*
Metalmeccanica e meccanica di precisione	*
Edilizia 	*
Chimica/Energia 	*
Altra industria manifatturiera 	*
Totale industria	*
Commercio 	*
Credito, assicurazioni	*
Trasporti, pubblicità, comunicazioni 	*
Consulenze varie 	*
Informatica	*
Altri servizi alle imprese	*
Pubblica amministrazione, forze armate	*
Istruzione e ricerca 	*
Sanità	*
Altri servizi 	*
Totale servizi	*
Area geografica di lavoro (%)	
Nord-Ovest	*
Nord-Est	*
Centro	*
Sud	*
Isole	*
Estero	*

7. Retribuzione	Collettivo selezionato ⁽¹⁾
Retribuzione mensile netta (medie, in euro) 	
Uomini	*
Donne	*
Totale	*

8. Utilizzo e richiesta della laurea nell'attuale lavoro	Collettivo selezionato ⁽¹⁾
Laureati che proseguono il lavoro iniziato prima della laurea: hanno notato un miglioramento nel proprio lavoro dovuto alla laurea (%)	*
Laureati che proseguono il lavoro iniziato prima della laurea e che hanno notato un miglioramento nel lavoro: tipo di miglioramento (%)	
Dal punto di vista economico	*
Nella posizione lavorativa	*
Nelle mansioni svolte	*
Nelle competenze professionali	*
Sotto altri punti di vista	*
Utilizzo delle competenze acquisite con la laurea (%)	
In misura elevata	*
In misura ridotta	*
Per niente	*
Adeguatezza della formazione professionale acquisita all'università (%)	
Molto adeguata	*
Poco adeguata	*
Per niente adeguata	*
Richiesta della laurea per l'attività lavorativa (%)	
Richiesta per legge	*
Non richiesta ma necessaria	*
Non richiesta ma utile	*
Non richiesta né utile	*

9. Efficacia della laurea e soddisfazione per l'attuale lavoro	Collettivo selezionato (1)
Efficacia della laurea nel lavoro svolto (%) 	
Molto efficace/Efficace	*
Abbastanza efficace	*
Poco/Per nulla efficace	*
Soddisfazione per il lavoro svolto (medie, scala 1-10)	*
Occupati che cercano lavoro (%)	*

10. Ricerca del lavoro	Collettivo selezionato (1)
Numero di non occupati che cercano lavoro	*
Non occupati che cercano: ultima iniziativa per cercare lavoro (%)	
Ultimi 15 giorni	*
15-30 giorni fa	*
1-6 mesi fa	*
Oltre 6 mesi fa	*
Numero di non occupati che non cercano lavoro	*
Non occupati che non cercano: motivo della non ricerca (%)	
Studio	*
In attesa di chiamata dal datore di lavoro 	*
Motivi personali	*
Mancanza di opportunità lavorative	*
Altro motivo	*

(1) I dati non vengono visualizzati per collettivi con meno di 5 laureati

Condizione Occupazionale dei laureati
 Aprile 2020 - Consorzio Interuniversitario AlmaLaurea
 Salvo diversa indicazione, si autorizza la riproduzione a fini non commerciali e con citazione della fonte